

Instructivo para unirse a un Aula Virtual

En este instructivo el alumno conocerá cómo acceder a la plataforma Microsoft Teams, en donde se brindarán las clases en aulas virtuales.

Microsoft Teams

Para unirse a un aula virtual, por primera vez, utilizando Teams es necesario que siga los siguientes pasos:

1. Entre a <http://www.ucp.ac.pa/>, luego seleccione la pestaña **AULA VIRTUAL** el sitio lo redireccionara a <https://login.microsoftonline.com/> luego debe ingresar su usuario y contraseña proporcionados a la hora de su pago de matrícula.
(*ver ilustración 1*).



Ilustración #1

2. Se abrirá una nueva pestaña en su navegador, en donde se le solicitará que ingrese su usuario y contraseña, previamente obtenida en el paso 1. Oprima el botón [Iniciar sesión] para continuar (*ver ilustración 2*).

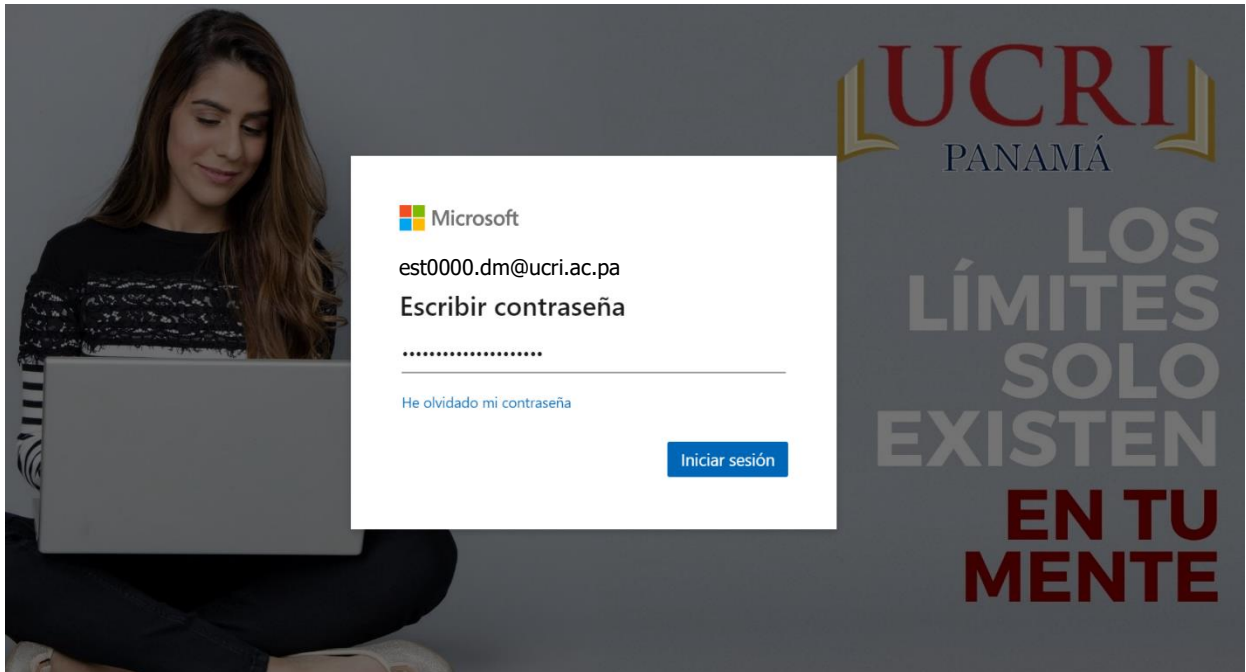


Ilustración #2

3. Luego de oprimir el botón [Iniciar sesión], como es la primera vez que ingresa al Portal Microsoft 365, se requerirá actualizar su contraseña. Sugerimos utilizar letras mayúsculas, minúsculas, números y caracteres especiales (#,!,.,?,etc), (*ver ilustración 3*).

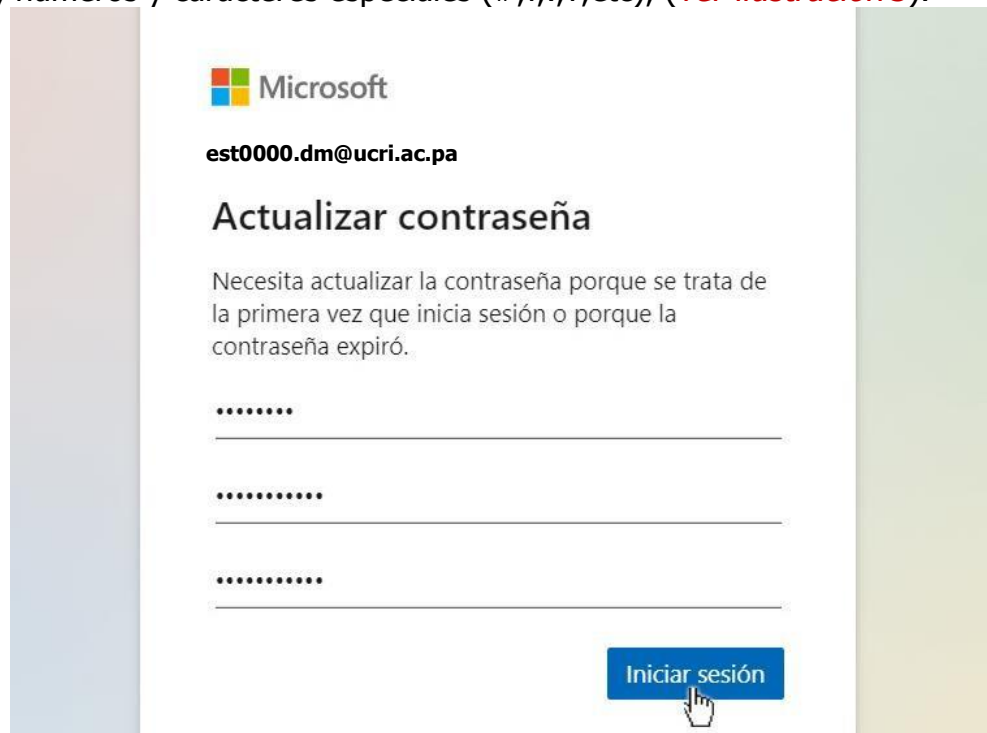


Ilustración #3

- Después de actualizar su contraseña, el navegador le presentará el Portal de Microsoft 365. Ubique el ícono de Teams y haga clic en él. Esta acción lo llevará a la página principal de Microsoft Teams (*ver ilustración 4*).

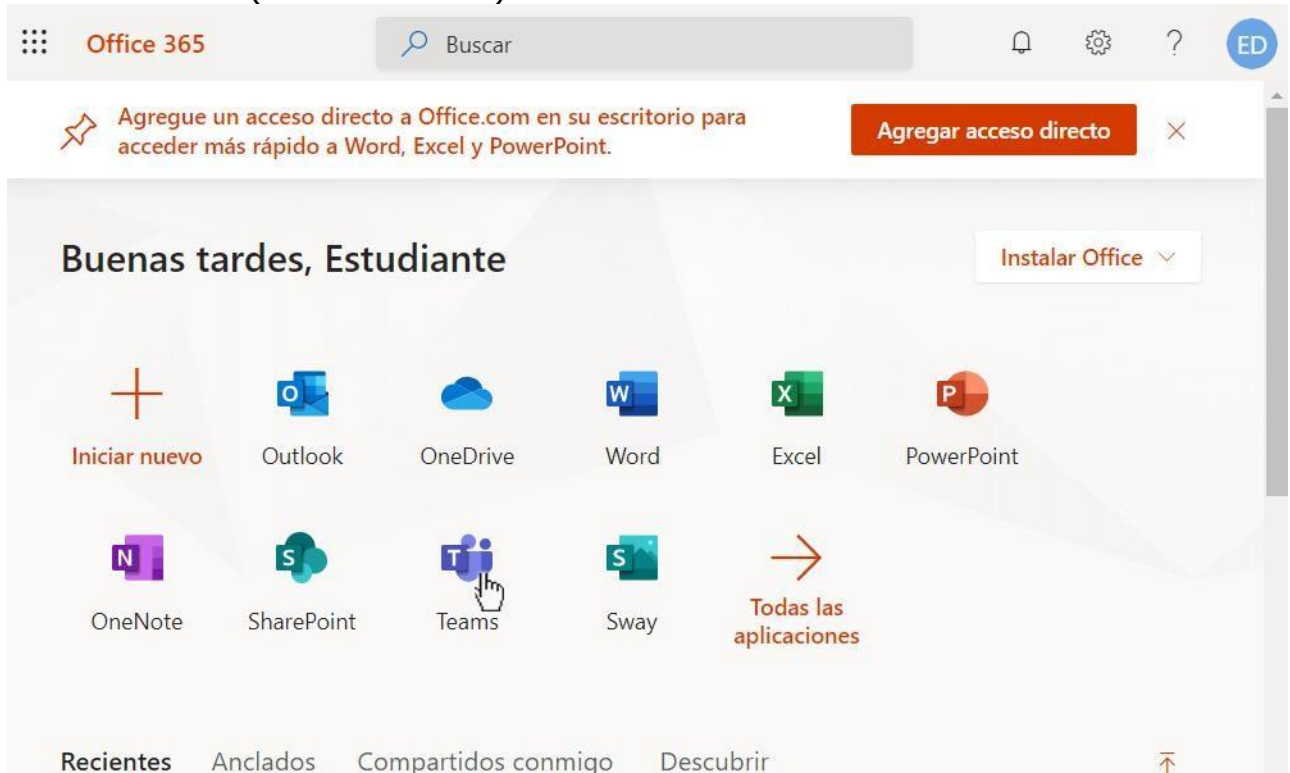


Ilustración #4

5. Dentro de Microsoft Teams, en la sección de Equipos, podrá observar sus distintas materias (*ver ilustración 5*).

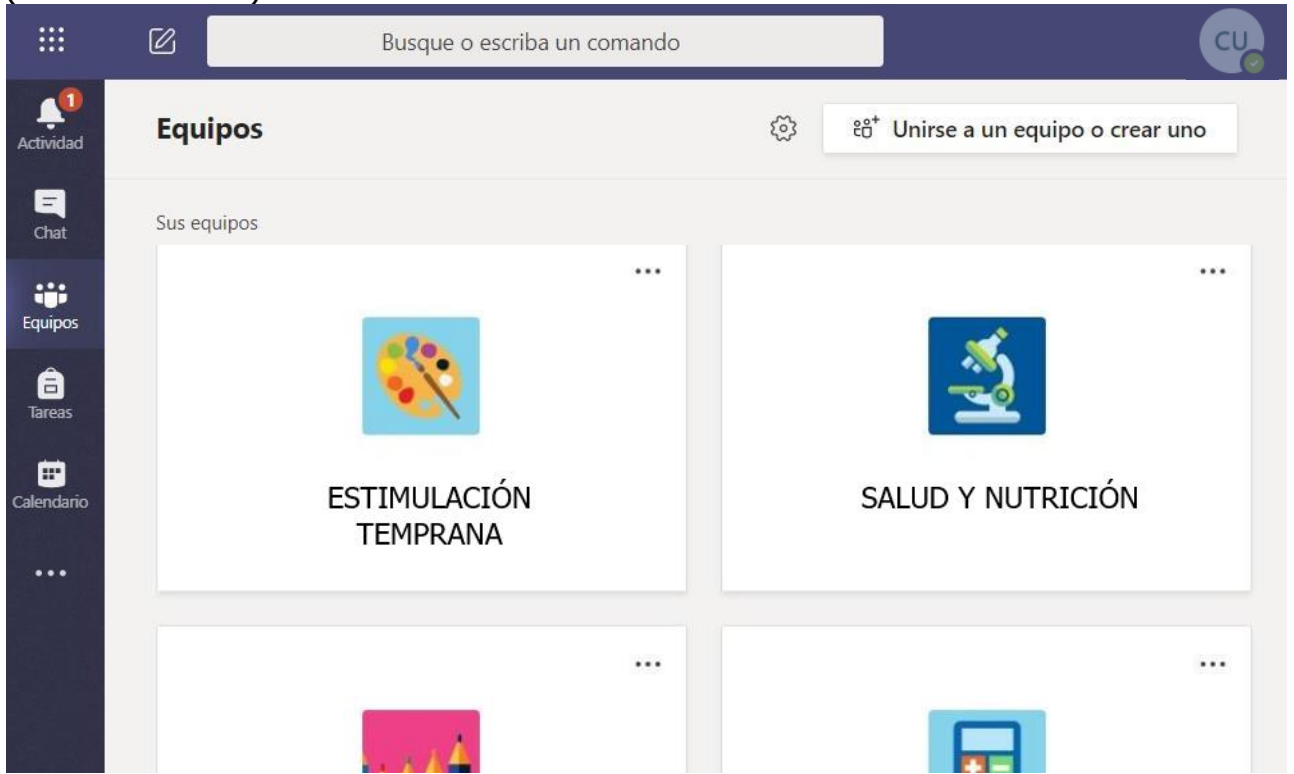


ilustración 5

6. Hacer clic en el botón “Descargar aplicación de escritorio”, que se encuentra en la parte inferior izquierda (*ver ilustración 6*).

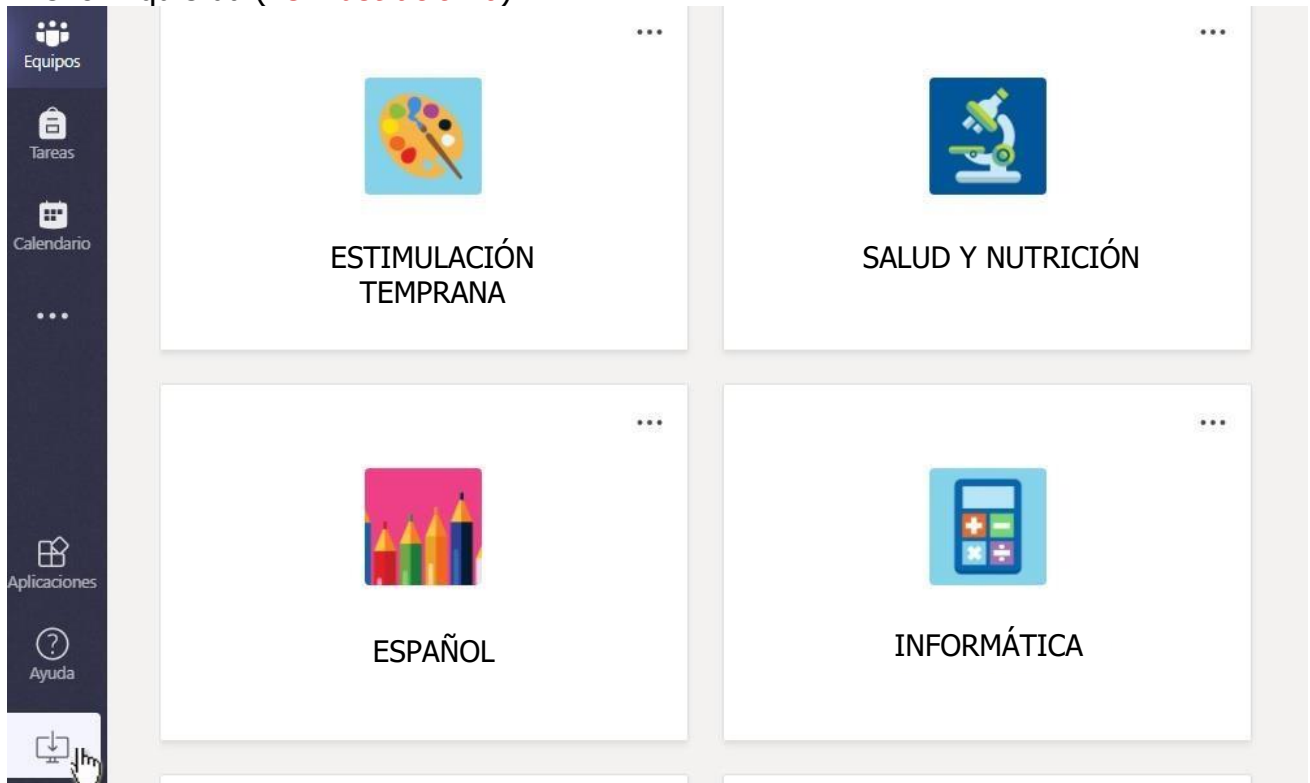


Ilustración 6

7. Luego de descargar la aplicación de escritorio, ir a su carpeta de descargas y hacer doble clic en el archivo de instalación para instalarla, y así podrá ingresar en adelante a Microsoft Teams desde el escritorio de su PC (*ver ilustración 7*).

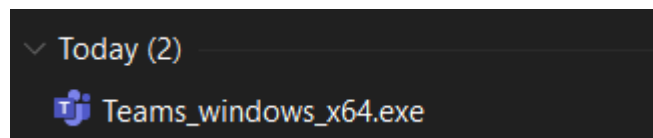


Ilustración 7

También la aplicación de escritorio se puede descargar e instalar visitando el siguiente sitio en internet: <https://www.microsoft.com/es-ww/microsoft-365/microsoft-teams/download-app>.